




EIN / AUS



**Einschalten:** 1 Sekunde lang auf den Drehknopf drücken  
**Ausschalten:** 3 Sekunden lang auf den Drehknopf drücken



Manueller Betrieb

1 Betriebsart



Wahl der Betriebsart:  
Heißluft / Dampf /  
Temperatureinstellung

Betriebsart Kombination:  
Einstellung der Garraum-  
feuchte durch ein zweites  
Drücken auf die Taste

2 Temperatur



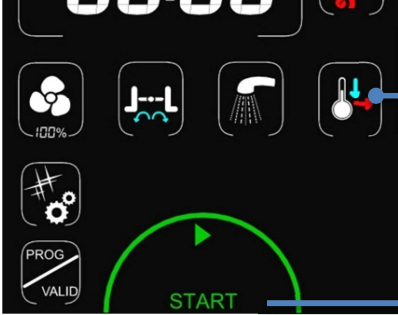
Anwahl Vorheizen vor dem Garen

Zeit- und Kerntemperatureinstellung

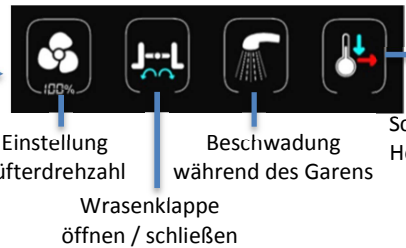


Wahltaste Zeit / Kerntemperatur

3 Start



Garvorgang starten



Einstellung  
Lüfterdrehzahl

Beschwädung  
während des Garens

Schnellabkühlung und  
Hold-Funktion starten  
oder am Ende des  
Garvorgangs  
aktivieren

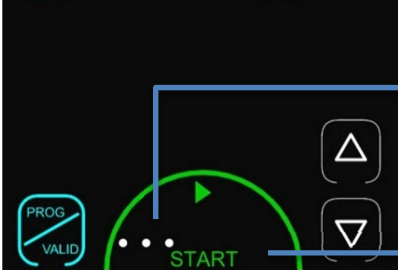
AUTOMATIKBETRIEB

1 Programme



Programmwahl

2 Programme



Anzahl der Schritte des  
ausgewählten Programms

Programm starten

- Pr00 = Rind: Braten english
- Pr01 = Fleisch in Soße, kurzgebraten
- Pr02 = Fleisch in Soße, langsam gegart
- Pr03 = Fleisch in Soße, vakuumgegart
- Pr04 = Schwein: Braten
- Pr05 = Schwein: Schinken, langsam gegart
- Pr06 = Geflügel: Hähnchen 1,2 kg
- Pr07 = Fisch: gedämpft, frisch
- Pr08 = Muscheln & Krustentiere
- Pr09 = Plundergebäck, tiefgefroren
- Pr10 = Brandteig
- Pr11 = Grünes Gemüse
- Pr12 = Karottenscheiben, tiefgefroren
- Pr13 = Kartoffelgratin
- Pr14 = Blätterteig
- Pr15 = Brot 80 Gr, tiefgefroren
- Pr16 = Fondant
- Pr17 = Crème brûlée

REINIGUNG / SPÜLEN

2 Intensität



Wahl der Reinigungs-  
intensität von 1 bis 3,  
Spülen, Vorbereitung  
der Reinigungsleitung

Anzeige der geschätzten  
Zeit nach dem Vorheizen

Anwahl der Reinigung

1 Reinigung



Starten des  
Reinigungszyklus

**ACHTUNG: Niemals Entkalkungsmittel im automatischen Reinigungssystem verwenden.**

Intensität	Zeit	
	6/10 Einsch.	20 Einsch.
1	17 Min	26 Min
2	26 Min	36 Min
3	36 Min	37 Min
Rin (Spülen)	2 Min	2 Min
Pri (Vorbereitung)	2 Min	2 Min

MELDUNG

- i33: Kerntemperaturfühler defekt oder nicht angeschlossen
- i31: Überhitzung Elektronik, Temperatur sinkt auf 180°C
- i81: Störung Wasserzulauf oder -durchlauf; Wasserzulauf während eines Reinigungszyklus prüfen, unbedingt den Garraum mit reichlich Wasser ausspülen